



ТЕРРИТОРИАЛЬНЫЙ ОРГАН ФЕДЕРАЛЬНОЙ СЛУЖБЫ  
ГОСУДАРСТВЕННОЙ СТАТИСТИКИ  
ПО НОВОСИБИРСКОЙ ОБЛАСТИ

# Оперативные итоги естественного движения населения и здравоохранения Новосибирской области



за январь – май 2023 года



ТЕРРИТОРИАЛЬНЫЙ ОРГАН ФЕДЕРАЛЬНОЙ  
СЛУЖБЫ ГОСУДАРСТВЕННОЙ СТАТИСТИКИ  
ПО НОВОСИБИРСКОЙ ОБЛАСТИ

# Оперативные итоги естественного движения населения и здравоохранения

Новосибирской области

за январь – май 2023 года

- 01 ПОКАЗАТЕЛИ ЕСТЕСТВЕННОГО ДВИЖЕНИЯ НАСЕЛЕНИЯ
- 02 ПОКАЗАТЕЛИ РОЖДАЕМОСТИ
- 03 ПОКАЗАТЕЛИ СМЕРТНОСТИ
- 04 ПОКАЗАТЕЛИ БРАЧНОСТИ
- 05 ПОКАЗАТЕЛИ РАЗВОДИМОСТИ
- 06 ЗАБОЛЕВАЕМОСТЬ НАСЕЛЕНИЯ ОТДЕЛЬНЫМИ  
ИНФЕКЦИОННЫМИ ЗАБОЛЕВАНИЯМИ

\* Ежемесячные данные оперативной статистики

\*\*При расчёте показателей используется численность населения с учётом итогов Всероссийской переписи населения 2020 г.

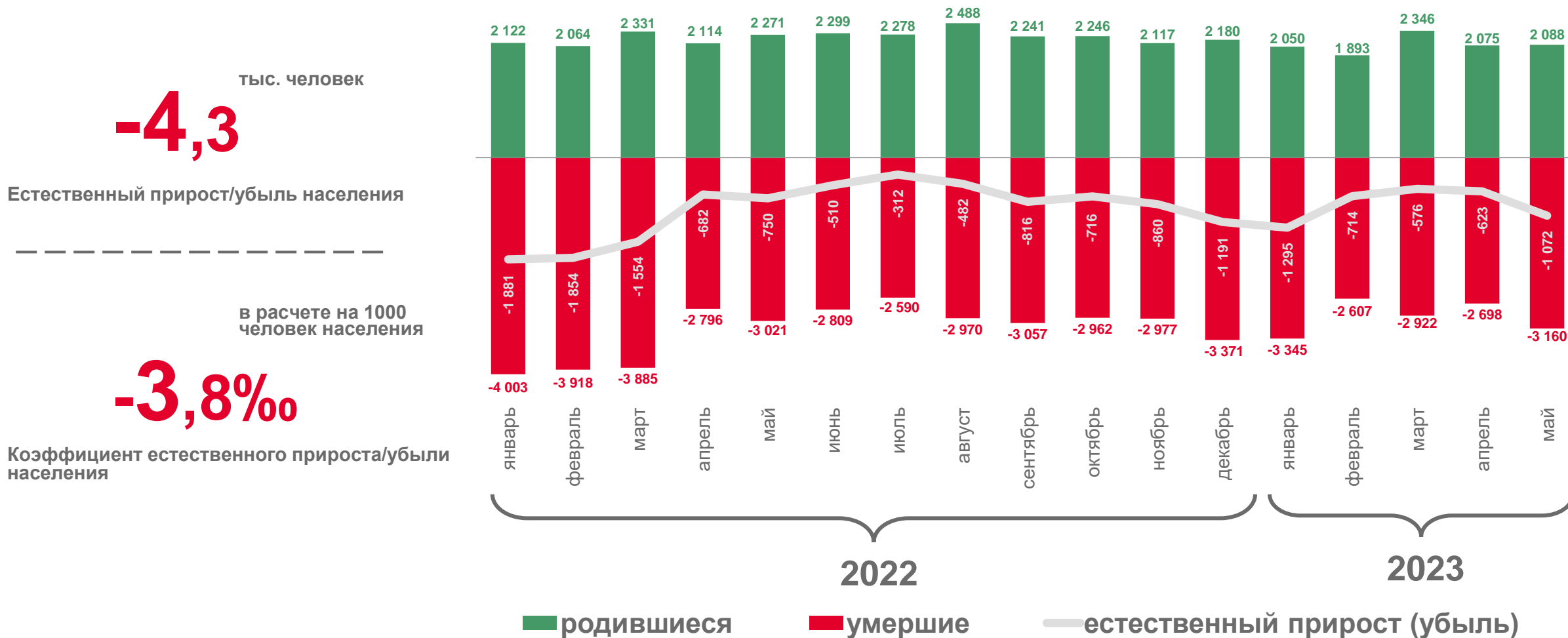




# ПОКАЗАТЕЛИ ЕСТЕСТВЕННОГО ДВИЖЕНИЯ НАСЕЛЕНИЯ

ЗА ЯНВАРЬ – МАЙ 2023 ГОДА

ЧЕЛОВЕК





# ЧИСЛО ЗАРЕГИСТРИРОВАННЫХ РОДИВШИХСЯ

ЧЕЛОВЕК

ЗА ЯНВАРЬ – МАЙ 2023 ГОДА

10,4

тыс. человек

Число зарегистрированных родившихся

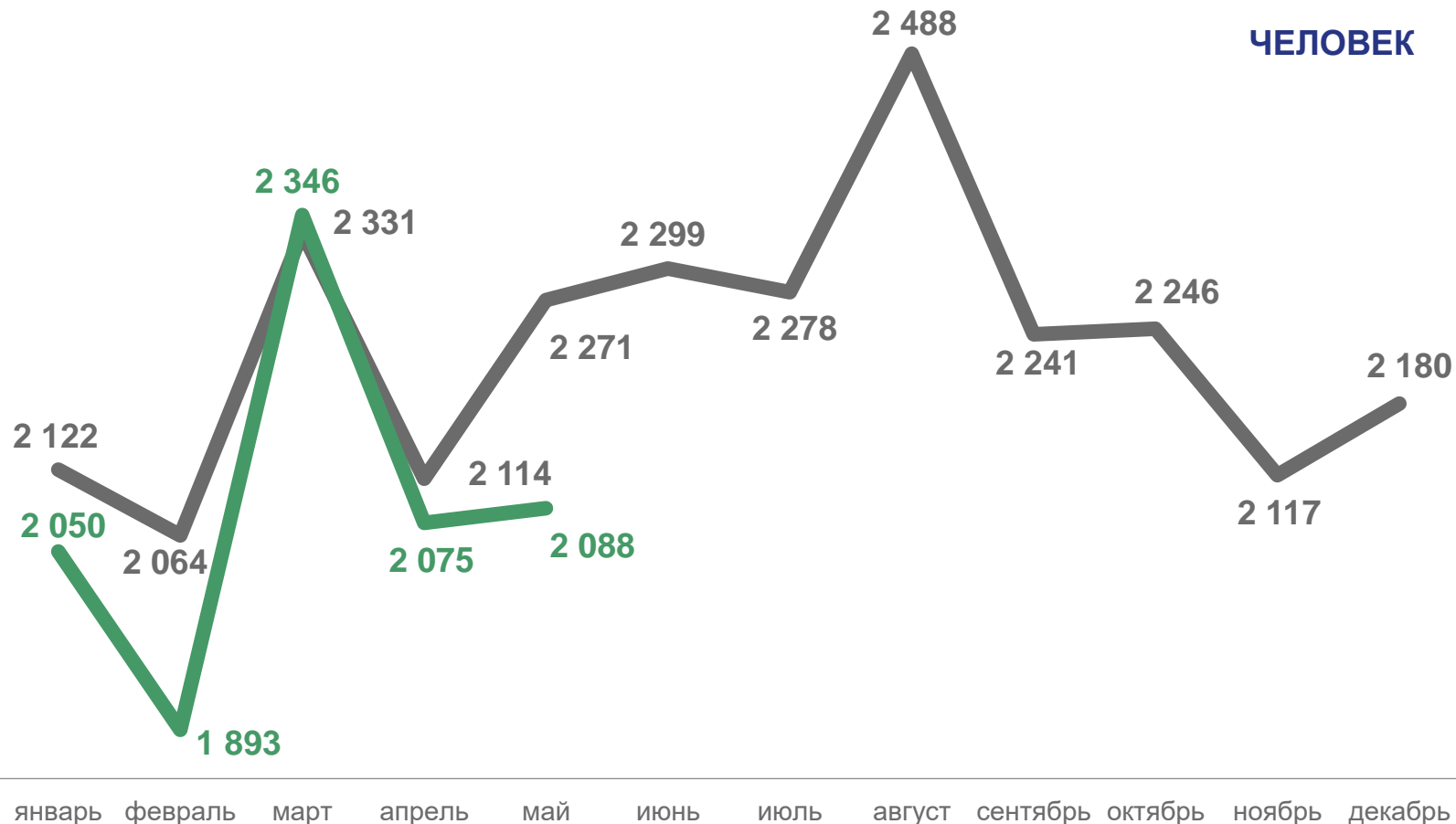
в расчете на 1000 человек населения

9,0‰

Коэффициент рождаемости

-4,3%

Изменение коэффициента к январю – маю 2022 года



2023

2022





# КОЭФФИЦИЕНТ РОЖДАЕМОСТИ НА 1000 ЧЕЛОВЕК НАСЕЛЕНИЯ


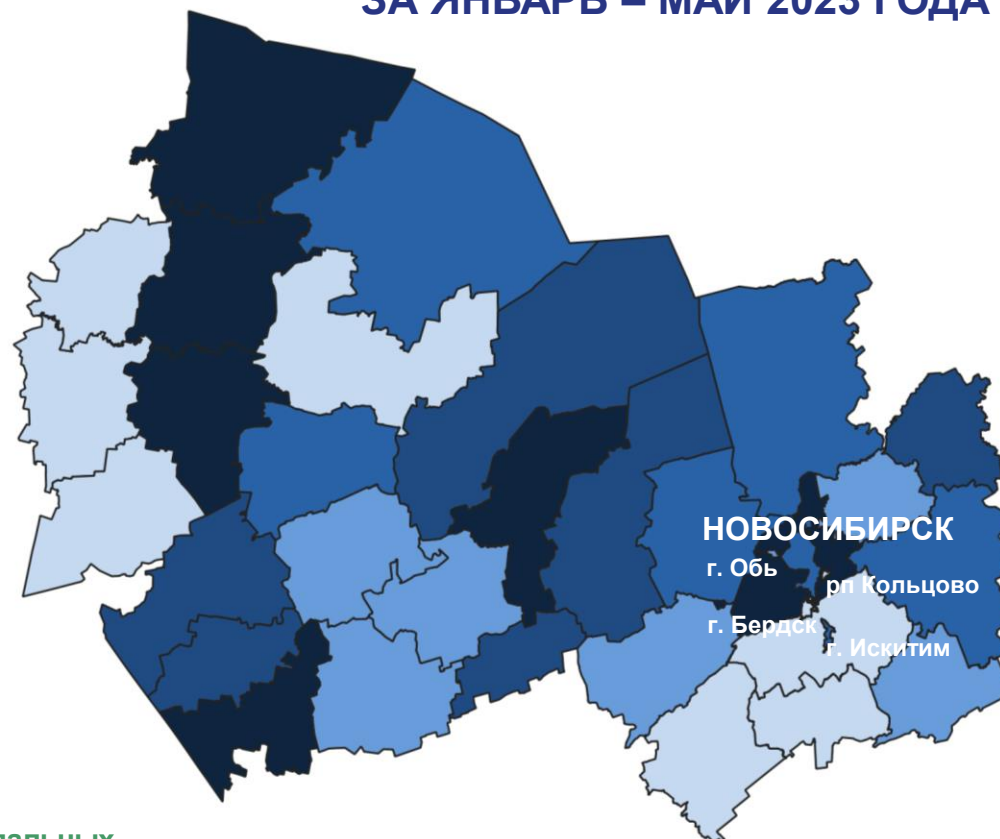
ЗА ЯНВАРЬ – МАЙ 2023 ГОДА

Муниципальные районы и городские округа с наибольшими и наименьшими значениями показателя



**18** муниципальных образований  
Значение показателя **меньше**, чем по области

**17** муниципальных образований  
Значение показателя **больше**, чем по области





# ЧИСЛО ЗАРЕГИСТРИРОВАННЫХ УМЕРШИХ

ЧЕЛОВЕК

ЗА ЯНВАРЬ – МАЙ 2023 ГОДА

**14,7**

тыс. человек

Число зарегистрированных умерших

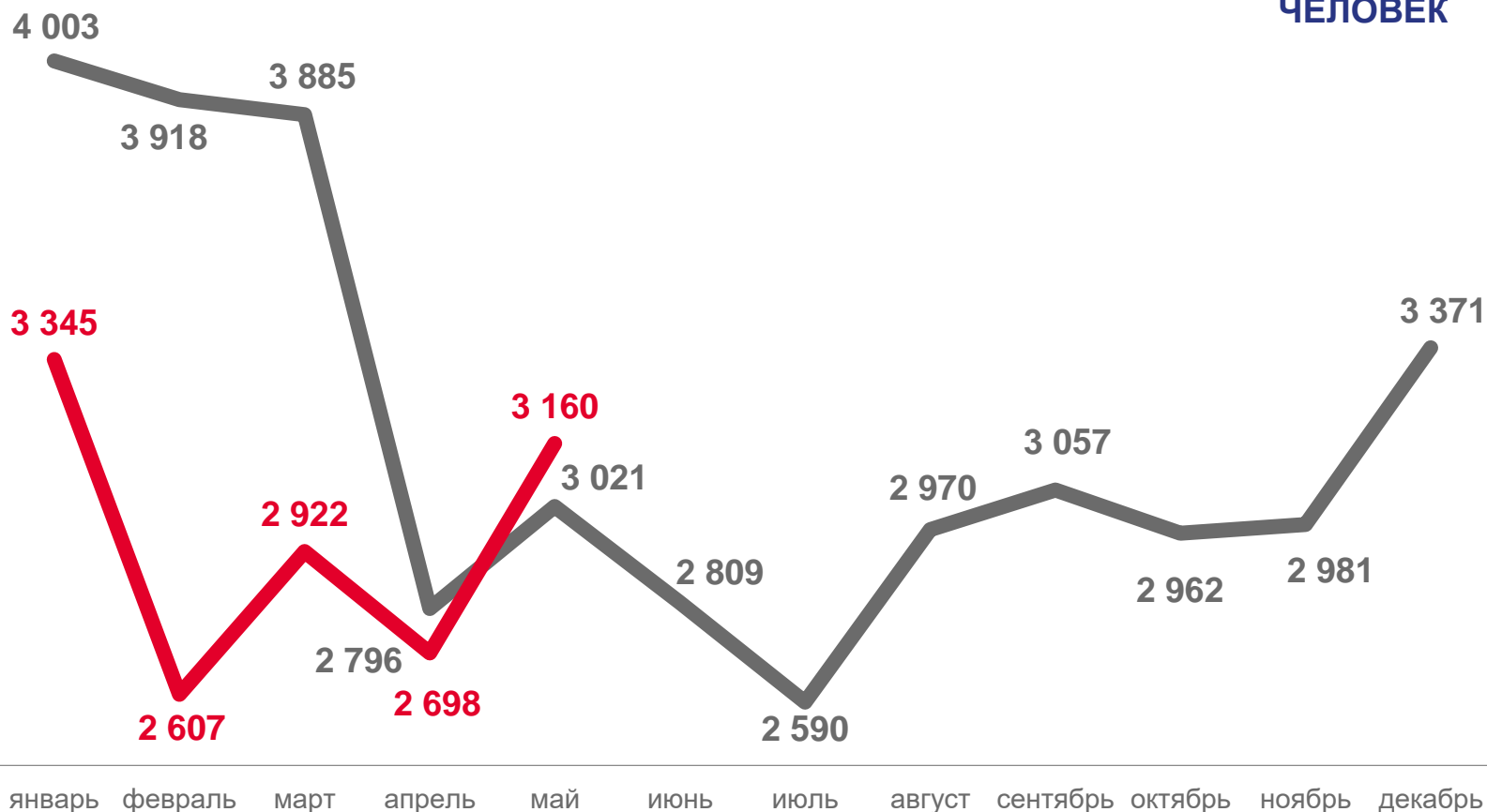
в расчете на 1000 человек населения

**12,8‰**

Коэффициент смертности

**-15,8%**

Изменение коэффициента к январю – маю 2022 года



2023

2022



1000 чел.



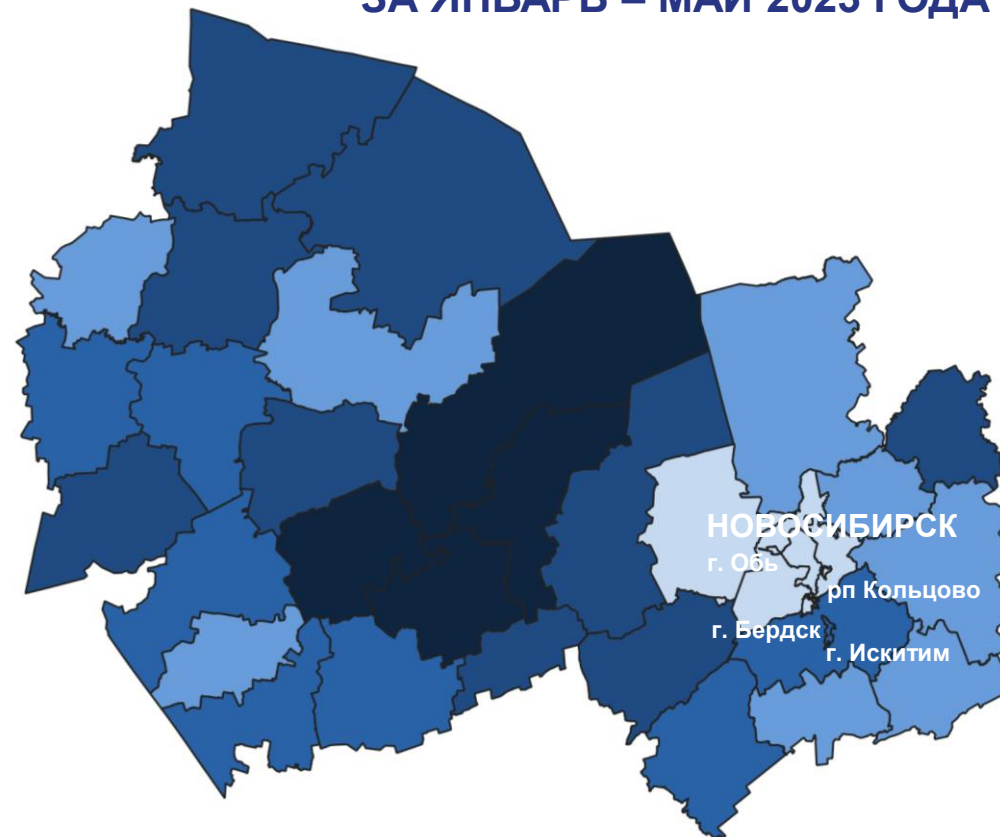
# КОЭФФИЦИЕНТ СМЕРТНОСТИ НА 1000 ЧЕЛОВЕК НАСЕЛЕНИЯ

ЗА ЯНВАРЬ – МАЙ 2023 ГОДА

Муниципальные районы и городские округа с наибольшими и наименьшими значениями показателя



**4** муниципальных образования  
Значение показателя **меньше**, чем по области



**31** муниципальное образование  
Значение показателя **больше**, чем по области

- от 18,6 до 20,9
- от 16,6 до 18,5
- от 15,6 до 16,5
- от 14,1 до 15,5
- от 6,1 до 14,0





# ЧИСЛО ЗАРЕГИСТРИРОВАННЫХ БРАКОВ

ЗА ЯНВАРЬ – МАЙ 2023 ГОДА

5,6

тыс. браков

Число зарегистрированных браков

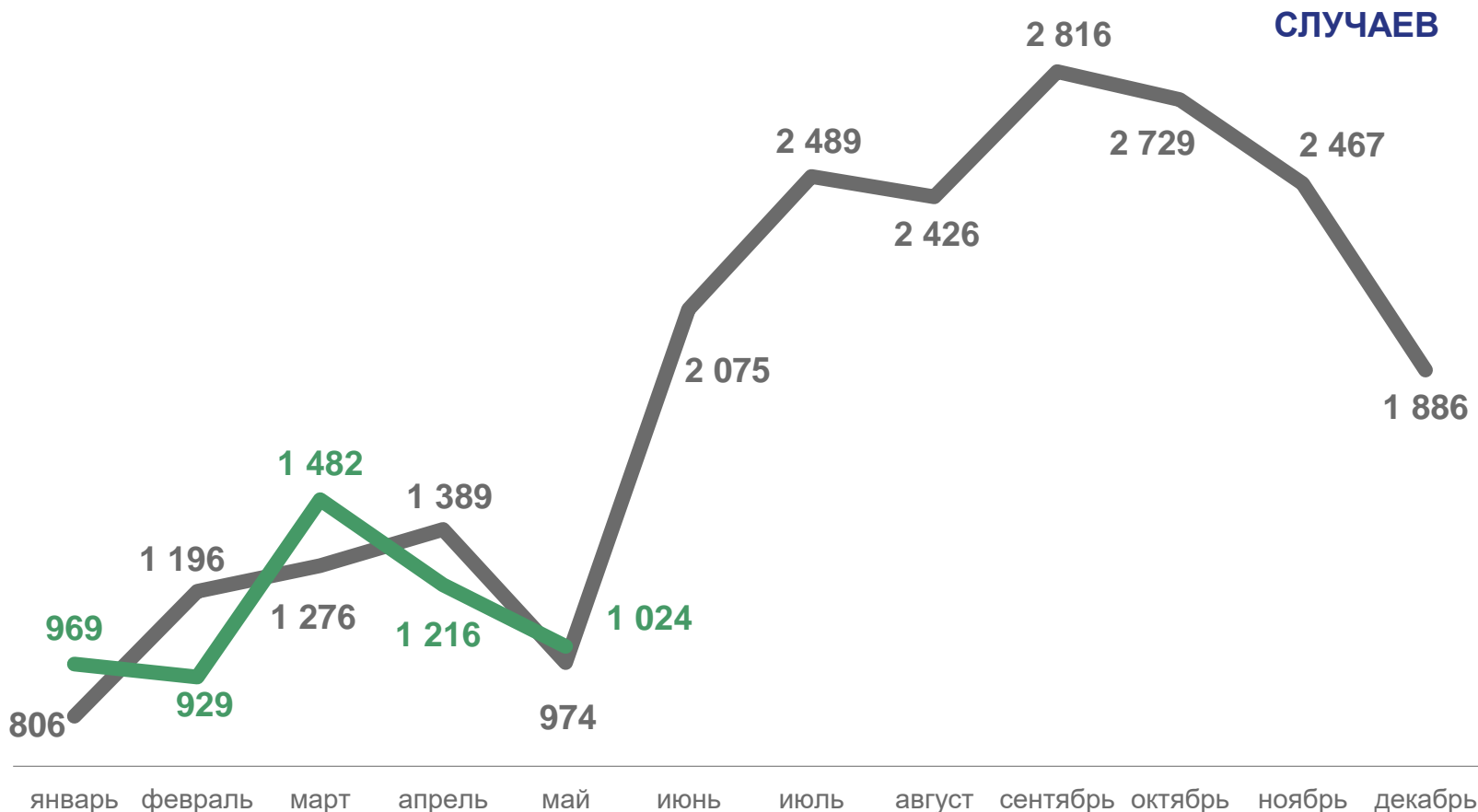
в расчете на 1000 человек населения

4,9%

Коэффициент брачности

0,0%

Изменение коэффициента к январю – маю 2022 года



СЛУЧАЕВ

2023

2022







# КОЭФФИЦИЕНТ БРАЧНОСТИ НА 1000 ЧЕЛОВЕК НАСЕЛЕНИЯ

ЗА ЯНВАРЬ – МАЙ 2023 ГОДА

Муниципальные районы и городские округа с наибольшими и наименьшими значениями показателя


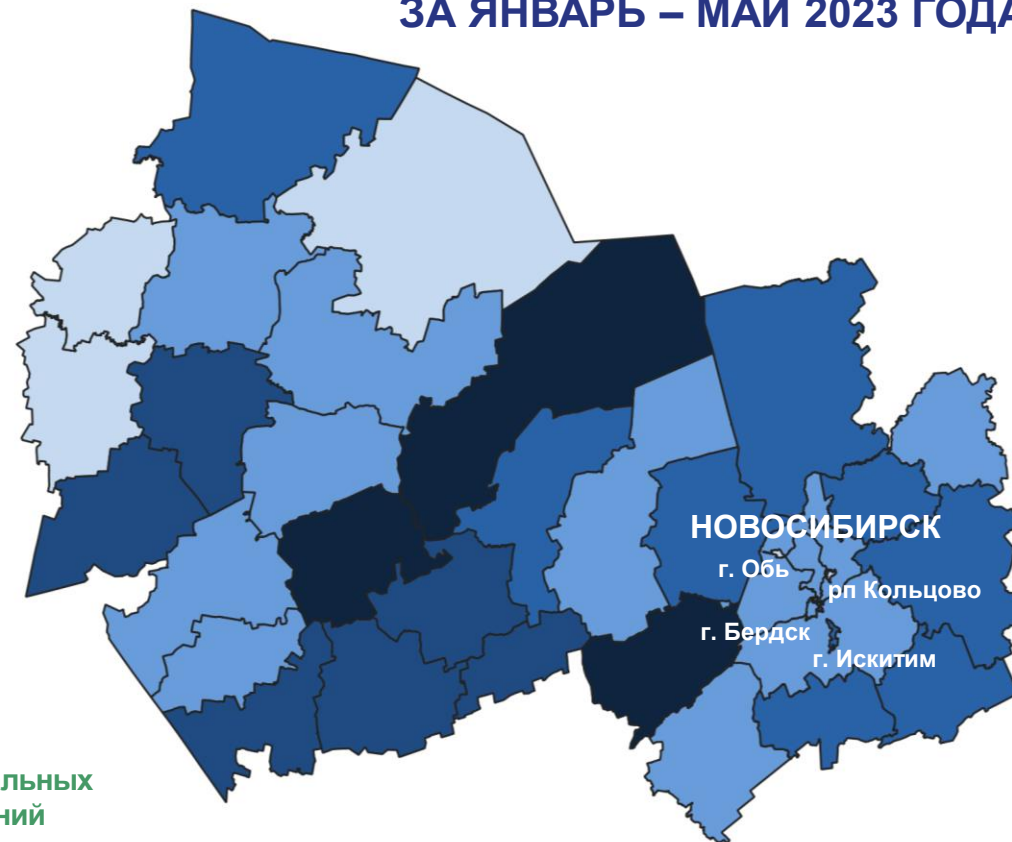


**17** муниципальных образований

Значение показателя меньше, чем по области

**18** муниципальных образований

Значение показателя больше, чем по области





# ЧИСЛО ЗАРЕГИСТРИРОВАННЫХ РАЗВОДОВ

ЗА ЯНВАРЬ – МАЙ 2023 ГОДА

**5,7**

тыс. разводов

Число зарегистрированных разводов

**5,0‰**

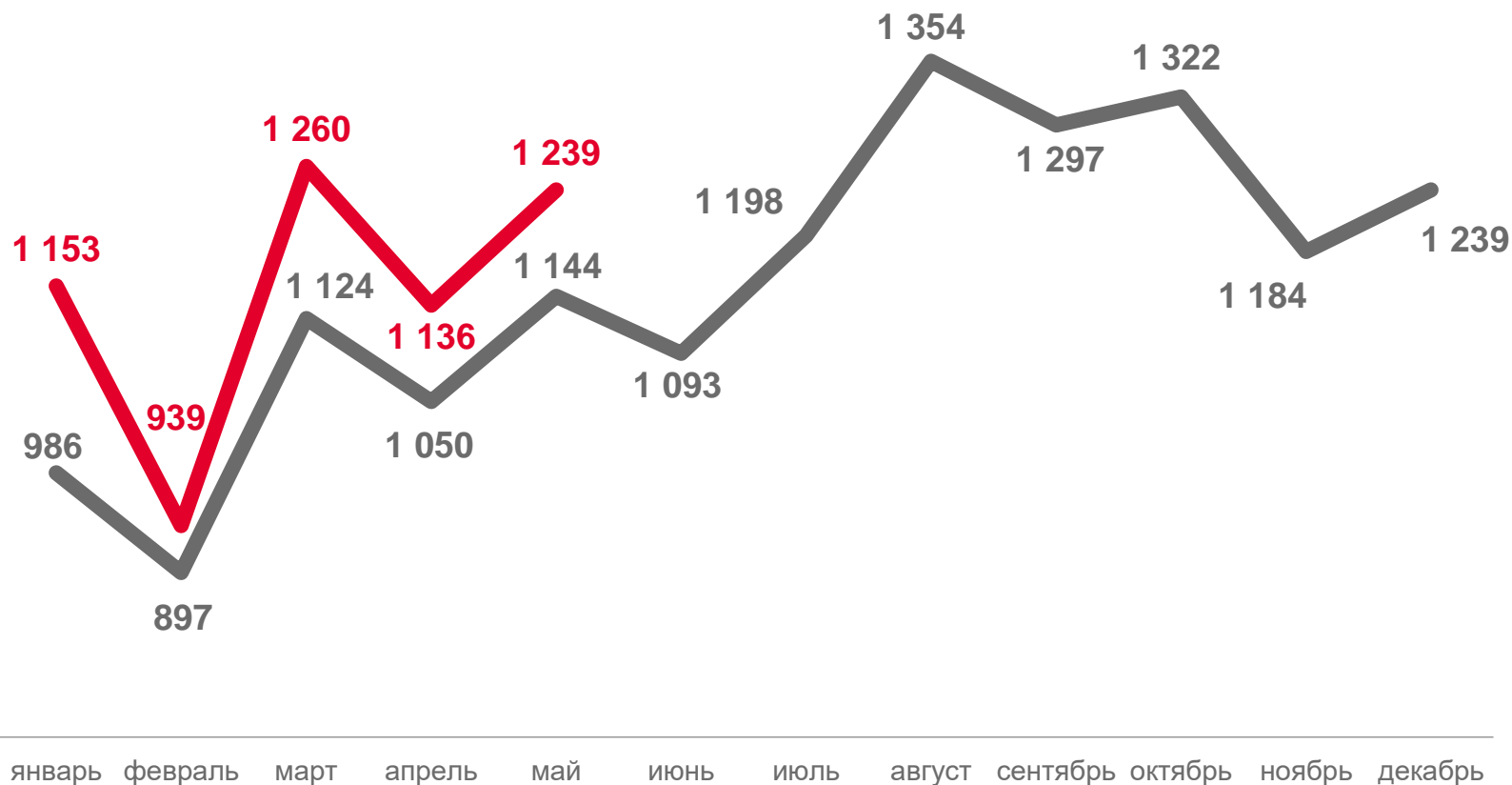
в расчете на 1000 человек населения

Коэффициент разводимости

**+11,1%**

Изменение коэффициента к январю – маю 2022 года

СЛУЧАЕВ



2023

2022





# КОЭФФИЦИЕНТ РАЗВОДИМОСТИ НА 1000 ЧЕЛОВЕК НАСЕЛЕНИЯ


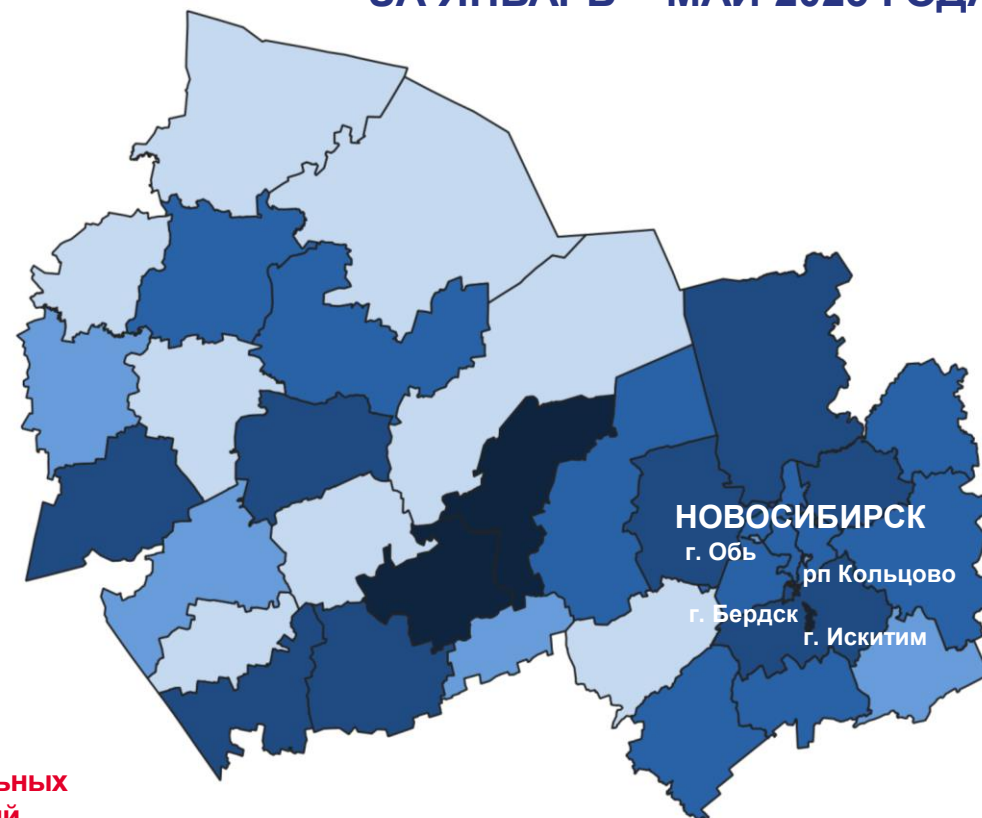
ЗА ЯНВАРЬ – МАЙ 2023 ГОДА

Муниципальные районы и городские округа с наибольшими и наименьшими значениями показателя



**18** муниципальных образований  
Значение показателя **меньше**, чем по области

**17** муниципальных образований  
Значение показателя **равно** или **больше**, чем по области





# ЗАБОЛЕВАЕМОСТЬ НАСЕЛЕНИЯ ОТДЕЛЬНЫМИ ИНФЕКЦИОННЫМИ ЗАБОЛЕВАНИЯМИ

(ПО ДАННЫМ РОСПОТРЕБНАДЗОРА НОВОСИБИРСКОЙ ОБЛАСТИ)

ЗА ЯНВАРЬ – МАЙ, СЛУЧАЕВ

2022 ГОД

2023 ГОД



## КИШЕЧНЫЕ ИНФЕКЦИИ

острые кишечные инфекции  
сальмонеллезные инфекции

8 045

6 917



138

188



## ОСТРЫЕ ГЕПАТИТЫ (А, В, С)

45

36



## ОСТРЫЕ РЕСПИРАТОРНО-ВИРУСНЫЕ ИНФЕКЦИИ

острые инфекции верхних дыхательных путей  
грипп

466 660

405 440



22

899



## СОЦИАЛЬНО ЗНАЧИМЫЕ БОЛЕЗНИ

Туберкулез (впервые выявленный)  
Сифилис (впервые выявленный)  
Гонококковая инфекция  
ВИЧ  
Педикулез

644

493



242

205

138

108

790

840



155

167